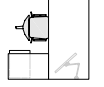
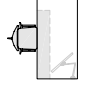
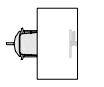


Implantación planta tipo

ZONAS COMUNES

- 01.**
1 área de recepción y espera
- 02.**
3 salas de reunión 8/10 P.
- 03.**
1 sala de reunión 5/6 P.
- 04.**
2 salas de reunión 4 P.
- 05.**
4 Phone Booth
- 06.**
2 Focus Room
- 07.**
1 Work Café
- 08.**
1 archivo/almacén
- 09.**
1 sala rack
- 10.**
2 áreas de ofimática
- 11.**
Varias zonas de reunión informal
- 12.**
Taquillas individuales y armarios

Manager (T1)	Manager (T2)	P. O. Area abierta (T1)	Total
 6	 8	 86	101
160 x 160 cm	160 x 80 cm	140 x 80 cm	1P Recep incluido

